



WIRTH

PAYSAGE

PISCINE

Artisan paysagiste depuis 2008



Aménagement • Piscine • Débroussaillage • Entretien • Élagage

Sommaire

4

L'ENTREPRISE

Historique de l'entreprise
Notre équipe

6

ENVIRONNEMENT

Notre engagement
Recyclage

7

PROJET

Élaboration
Visuel 3D

8

AMÉNAGEMENT DE JARDINS

Projet d'aménagement
Terrasse et escalier
Pavage et enrobé
Clôture

12

GESTION DES ESPACES NATURELS

Engazonnement
Bassin
Débroussaillage

14

PISCINE

Piscine maçonnée
Piscine en coque
Sécurité

18

ENROCHEMENT

Soutènement
en enrochement
Muret en pierre naturelle
Gabion

20

ÉLAGAGE

Élagage sur corde
Travaux en nacelle

22

FOURNITURE

Paillage
Terre

23

CUVE

Cuve de récupération
d'eaux de pluie

24

ASTUCE JARDIN

Services à la personne

26

PARC MATÉRIEL

Pelle, minipelles et accessoires
Robot et accessoires
Camions et bennes
Tracteurs et bennes
Équipements pour taille et élagage
Divers

L'ENTREPRISE

HISTORIQUE de l'entreprise

astuce  jardin



La société **ASTUCE JARDIN**, entreprise de services à la personne, a ouvert ses portes en septembre 2008, puis la création de Wirth Paysage a suivi en 2010.

Nos sociétés sont spécialisées dans l'aménagement de jardin, piscine, élagage, défrichage et entretien de jardin.

WIRTH PAYSAGE PISCINE

Nos services s'adressent aux collectivités, aux entreprises et aux particuliers.



Julien Wirth, gérant de la société

Ces prestations sont réalisées par des salariés formés et diplômés. Ceux-ci sont équipés de matériels et véhicules spécialisés pour optimiser les tâches à exécuter, leur assurant une sécurité optimale et un confort de travail en fonction des contraintes environnementales et météorologiques.

Des paysagistes à l'écoute de vos projets



Notre ÉQUIPE



Chez Wirth Paysage, nous avons à cœur de promouvoir des savoir-faire de qualité.

C'est pourquoi chaque ouvrier et employé est qualifié dans un domaine spécialisé (maçonnerie, élagage, électricité, mécanique, infographie...).

Nos valeurs sont **le partage des savoir-faire, le respect et la bienveillance.**

Depuis 2012, notre société met un point d'honneur à former ses futurs salariés, en engageant plusieurs apprentis en alternance (1^{er} contrat d'apprentissage signé en 2012).

Nous avons pour objectif de préparer nos apprenants à acquérir une méthodologie de travail et un savoir-faire propre à notre entreprise, de manière à leur offrir une perspective d'évolution au fil des années.

La société comptait en 2022 un effectif de 30 personnes.

ENVIRONNEMENT

« **Recyclage** », « **développement durable** » et « **gestion des déchets** » sont nos maîtres-mots.

Notre métier de paysagiste lui-même contribue au respect de l'environnement. En effet, nous nous assurons de conserver les espaces verts en pleine santé et de les voir se développer.

De plus, nous portons une attention particulière aux différentes périodes de reproduction de la faune, en particulier la période de nidification, afin de perturber le moins possible la nature.

Le recyclage, au cœur de notre métier



Les résidus de taille ou de tonte ne sont pas considérés comme des déchets. Ils sont au contraire revalorisés afin d'obtenir une matière réutilisable, à condition de les transformer et de les stocker correctement.

Ainsi, afin de conserver une dynamique éco-responsable, chez Wirth Paysage Piscine, nous nous engageons à transformer et traiter tout résidu de matière première issu d'un chantier, pour avoir un impact écologique minime.



› Le compost pour la fertilisation lors des plantations.

› La matière issue du broyage des végétaux comme paillage pour les massifs afin de limiter l'apport en eau et le développement des herbes indésirables.

› L'ensemble des gravats bétons évacués du chantier sont mis en tas à notre dépôt, avant d'être revalorisés entre 1 à 2 fois par an.

Le produit de cette revalorisation permettra ultérieurement de stabiliser nos projets d'aménagement paysager, à moindre coût, et de manière plus écologique.

ÉLABORATION *du projet*

Avant la réalisation de nos projets, nous prenons rendez-vous avec vous, afin d'évaluer le futur chantier et vos besoins. Nous prenons en compte toutes les contraintes topographiques, réglementaires, financières et architecturales pour intégrer au mieux votre aménagement dans son contexte environnemental.

1 • Photos avant travaux



2 • Étude de projet : maquette virtuelle



Puis, nous vous proposons un projet pour votre futur jardin, par l'élaboration d'un plan informatique en 2D ou d'insertion paysagère sous forme de photomontage.

Cette approche vous permettra de visualiser les différentes zones de votre jardin; formes, surfaces, exposition, matériaux...

3 • Photo après travaux



Au besoin, un deuxième rendez-vous vous est ensuite proposé pour la présentation du dossier, ainsi que sa validation par la signature du devis.


Enfin, nous convenons de la date de début de chantier, à laquelle nos équipes de paysagistes commenceront les travaux.

AMÉNAGEMENT

Projet d'AMÉNAGEMENT _____

C'est dans ce domaine que les projets sont les plus variés puisqu'ils laissent libre cours à notre imagination. Le projet qui en découle est le résultat

de l'esprit créatif du paysagiste, tout en tenant compte du budget du client, ainsi que des atouts et des contraintes de l'environnement existant.



DE JARDINS

TERRASSE *et* ESCALIER

De nos jours, les extérieurs font partie intégrante de notre habitation.


L'aménagement d'une belle terrasse deviendra un espace à vivre supplémentaire, et permettra également d'intégrer au mieux votre piscine.

Nous vous en proposons plusieurs types :

- Terrasse en grès cérame sur plots ou encollée
- Terrasse en bois clipsée sur structure aluminium.



Afin de desservir au mieux votre habitation, il est parfois nécessaire de créer des cheminements ou des escaliers extérieurs.



Nous réalisons des escaliers :

- en marche bloc
- en béton
- sur mesure, recouvert de grès cérame ou de pierre naturelle.

Ces 3 hypothèses peuvent au besoin être agrémentées de palissades selon le dénivelé et selon le rendu souhaité.

AMÉNAGEMENT

PAVAGE *et* ENROBÉ

**Choisissez un revêtement pour
personnaliser votre entrée**



Nous proposons un grand choix de pavage avec de nombreux designs, formats, calepinages et teintes.

Notre préoccupation sera toujours de respecter votre budget et de vous guider pour adapter le rendu au style de votre maison.



L'enrobé est une solution plus économique que le pavage.

Qu'il s'agisse d'un pavage ou d'un enrobé, il est nécessaire de recueillir les eaux pluviales. Notre équipe vous conseillera au mieux pour élaborer la solution technique la plus adaptée à votre projet, tout en tenant compte de la réglementation.

DE JARDINS

CLÔTURE

**Une solution pour
délimiter et sécuriser votre propriété**



L'installation de clôtures a pour but de renforcer la sécurité de vos espaces privés.

Certaines clôtures, appelées «brise-vues» vous mettent aussi à l'abri des regards indiscrets, vous permettant de préserver votre intimité.

Nous proposons:

- clôtures en panneaux rigides, kit d'occultation en option
- clôtures souples
- clôtures en gabions
- clôtures en brandes de bruyère
- clôtures en aluminium ou thermolaquées



GESTION DES

ENGAZONNEMENT



Nous vous proposons 3 solutions pour l'engazonnement de votre terrain :

- Gazon de placage
- Semis de gazon
- Gazon synthétique

Rien de tel qu' un beau gazon !

Le gazon synthétique est la solution adaptée aux petites surfaces qui resteront d'un vert éclatant toute l'année, le tout sans tonte, ni entretien.



Le semis de gazon est la solution la plus économique, et permet de choisir un mélange de semence adapté à l'environnement.

Quant au gazon de placage, il s'agit de la solution la plus rapide pour végétaliser votre terrain.



BASSIN

Que diriez-vous d'un point d'eau paisible, où faune et flore peuvent se développer librement et en harmonie ?

Qu'il s'agisse d'un captage d'eau pluviale ou d'un bassin artificiel, nous saurons vous conseiller au mieux dans votre projet.

Fort d'une expérience dans la filtration végétale, nous vous proposons un bassin naturel avec ou sans poisson. À vous de choisir !



ESPACES NATURELS

DÉBROUSSAILLAGE

Une étape importante, tant pour de l'entretien qu'en vue de futurs travaux



Le débroussaillage d'entretien offre une image propre et harmonieuse à votre propriété, tout en limitant l'impact de l'homme sur la nature. Nous sommes en mesure de vous proposer un entretien adéquat à l'utilisation de votre parcelle.

Il est possible de créer une gestion différenciée qui comprend entre une et trois interventions par an. Cela permet aux espèces autochtones de se développer et de limiter le coût annuel de l'entretien de vos espaces verts.



Avant



Après



Il existe aussi une version moins sélective de débroussaillage permettant la préparation de futurs travaux. Qu'il s'agisse de travaux de construction ou de rénovation, il est parfois nécessaire de libérer l'espace pour faciliter leur mise en œuvre.

Nous vous conseillerons au mieux pour la sélection des végétaux à supprimer, à conserver, ou la restauration de l'espace avec des espèces adaptées.

PISCINE

Piscine MAÇONNÉE



Depuis plusieurs années, notre société s'est spécialisée dans la création de piscines, et notamment les piscines enterrées en béton maçonné.

Ce type de piscine nous permet un large choix de personnalisation dans les formes, les dimensions et les teintes de liner. En prenant en compte vos envies ainsi que vos contraintes, nous pouvons donc vous proposer un projet sur-mesure.




Une piscine sur-mesure



Et si vous vous baigniez dans votre jardin ?



Nous réalisons également des travaux d'entretien et d'hivernage, ainsi que des travaux de réfection de piscine.



PISCINE

Piscine **EN COQUE**

Une piscine **résistante et moins onéreuse**



Nécessitant moins de travaux qu'une piscine maçonnée, la piscine en coque présente plusieurs avantages comme la rapidité d'installation et un coût moins élevé que la version maçonnée.

Il existe une variété de modèles et formes disponibles.



En alternative au traitement chimique classique des piscines, nous vous proposons un traitement d'eau à base de sel et une filtration, 100% automatisée.

SÉCURITÉ

Qu'en est-il de la **sécurité des bassins ?**

Nous en proposons de tous types :



Volet immergé



Bâche à barres



Volet hors-sol

ENROCHEMENT

Soutènement en ENROCHEMENT




Il s'agit d'une solution qui permet de retenir les terres d'un terrain en pente dans un esprit naturel.

Vous pourrez ainsi bénéficier d'aménagements en terrasse et de zones planes malgré le dénivelé existant. Les enrochements seront implantés de manière à s'intégrer le plus discrètement possible dans l'environnement existant.

Divers types de roches et de qualités sont disponibles: Granit de Senones, Granit de La Bresse ou encore le Grès de Champenay, etc.

Les enrochements peuvent être végétalisés.

Un aspect naturel offrant stabilité et esthétique



MURET *en pierre naturelle*



Fort d'un savoir-faire dans le montage de murs en moellons, nous vous en proposons deux types:

- moellons jointoyés
- moellons sans joints




GABION



Le gabion est une solution de soutènement contemporaine associant pierre naturelle et métal.

Intégré au mieux dans son contexte, il vous permettra d'accorder modernité et esthétique.

Envie de soutènements **plus contemporains ?**



ÉLAGAGE

Élagage sur **CORDE**

Seules les personnes ayant suivi la formation de « grimpeur élagueur » ont le droit de réaliser ces travaux.

Au sein de notre société nous comptons quatre personnes formées aux travaux d'élagage et d'abattage.



À ce jour, nombreux sont encore les « professionnels » du paysage qui conseillent des tailles sévères, alors que l'on connaît d'avance les conséquences désastreuses de ces procédés (pourriture du tronc, branches qui dépérissent, etc.) ... et donc la mort assurée de beaux arbres!



Travaux en **NACELLE**



Nous possédons une pelle à pneu de 18T équipée d'un sécheur d'abattage, permettant d'abattre des arbres jusqu'à 35cm de diamètre.

Les arbres de nos villes, de nos villages ou encore de nos jardins font partie de notre paysage au quotidien. Afin de pouvoir les voir se développer et les conserver en pleine santé, il est très important de stopper les massacres qu'ils subissent et de revenir à une gestion des arbres plus raisonnée.

Seuls les arbres qui présentent un risque de sécurité sont à supprimer.



FOURNITURE

PAILLAGE



Copeaux/BRF

Nous proposons deux types de paillage :

- Copeaux/BRF, issus du broyage des résidus de nos chantiers de bûcheronnage ;
- Écorce de pin 15/40 calibrée.

Ceux-ci sont disponibles à notre entreprise, ou en livraison. Cette dernière vous est offerte, dans la Vallée de Villé, à partir de 3m³ de paillage.

Pourquoi pailler son jardin ?

Le paillage est une technique consistant à recouvrir le sol de matériaux organiques afin de maintenir l'humidité et de limiter le développement d'adventices.

Lors de la décomposition du paillage, ce dernier enrichit les sols.



Écorce de pin

TERRE



Terreau

Nous sommes également en mesure de vous fournir deux types de terres selon vos besoins :

- Terreau de plantation, idéal pour votre potager et pour des bacs de plantations ;
- Terre végétale.

Il est possible de faire un mélange aux proportions de votre choix.



Terre végétale

CUVE

CUVE DE RÉCUPÉRATION *d'eaux de pluie*



1



2



3

Nous proposons l'installation de cuves de récupération d'eaux pluviales enterrées. Afin de correspondre aux besoins de chacun, nous en avons 3 modèles différents:

1 - Cuve enterrée de **3000L**

Poids: 110kg
Longueur: 275 cm
Largeur: 119 cm
Hauteur: 175 cm

2 - Cuve enterrée de **5000L**

Poids: 165kg
Longueur: 243 cm
Largeur: 185 cm
Hauteur: 190 cm

3 - Cuve enterrée de **8000L**

Poids: 300kg
Longueur: 420 cm
Largeur: 185 cm
Hauteur: 190 cm

Ces cuves de stockage sont destinées à la récupération des eaux de pluie pour un usage en extérieur exclusivement: arrosage...

Une entreprise de services à la personne

ASTUCE JARDIN EURL est une entreprise créée en septembre 2008. Il s'agit d'une société de services d'entretien et de jardinage à domicile, uniquement destinés aux particuliers.



L'évacuation des résidus est incluse dans tous nos travaux





› Taille arbustive

› Taille de haies

› Tonte

› Débroussaillage

› Scarification

› Désherbage

› Ramassage de feuilles

› Nettoyage haute pression

Profitez d'une **déduction fiscale** pour vos travaux d'entretien



La société **ASTUCE JARDIN** étant une entreprise de services à la personne à domicile, le client bénéficiera d'avantages fiscaux non négligeables, en profitant d'un crédit d'impôt de 50% des dépenses engagées pour ces services.



chaque
jardin
compte

LES ENTREPRISES DU PAYSAGE

www.astuce-jardin.fr

PARC MATÉRIEL

PELLES, MINIPELLES et accessoires



Minipelles 2,5T et 2,7T Kubota

Godet de curage **120**
Godet de terrassement **60**
Godet de terrassement **45**



Pelle 900 Liebherr

Godet de curage **200**
Godet de terrassement **100**
Godet de terrassement **60**



Brise Roche Hydraulique (BRH)



Sécateur d'abattage

Capacité de coupe jusqu'à 35 cm de diamètre



Minipelle 6T Kubota

Godet de curage inclinable **150**
Godet de terrassement **80**
Godet de terrassement **60**



Godet cribleur

Préparation de sols pour engazonnements et plantations



Minipelle 1,5T Takeuchi

Godet de curage **100**
Godet de terrassement **50**
Godet de terrassement **30**

ROBOT *et accessoires*



Broyeur forestier

Défrichage de ronciers et arbrisseaux



Enfouisseuse de pierres

Préparation de sols pour les engazonnements et les plantations

Un robot conçu pour l'entretien de prairies, de vergers et de défrichage de terrains, même difficiles d'accès.

Polyvalent et performant, cet outil est opérationnel sur tout type de terrains, qu'il soit régulier ou accidenté, plat ou à forte inclinaison.

Piloté à distance grâce à une télécommande radio, il assure la sécurité de son opérateur ainsi qu'une forte maniabilité.



Broyeur d'herbes

Débroussaillage d'herbes et de petits ronciers



Rogneuse

Rognage de souches

PARC MATÉRIEL

CAMIONS *et bennes*



Camion VOLVO FMX 500
Benne renforcée 10m³ enrochement



Diverses bennes
de 8 à 30m³



Camion Grue VOLVO FE 26T
Porte Caisson

TRACTEURS *et bennes*



VALTRA T191
190 CV



Porte Caisson
15 Tonnes de charge utile



Benne TP
17 Tonnes de charge utile
Transport de terre
Transport de concassé



NEW HOLLAND
120 CV

PARC MATÉRIEL

Équipements pour **TAILLE** et **ÉLAGAGE**



Broyeur HEIZOHACK

Broyage de végétaux maximum 40 cm de diamètre



Broyeur FORST

Broyage de branches maximum 18 cm



Nacelle HINOWA 17,80M

Taille et démontage de végétaux



Broyeur BUGNOT

Broyage de branches maximum 12 cm pour BRF (Bois Raméal Fragmenté)

DIVERS



Télescopique MANITOU

Chargement/déchargement et déplacement de matériaux



Brouette à Moteur 150L (2 véhicules)

Brouette à Moteur 500L

Transport de matériaux



Motoculteur RAPID

Préparation de sols pour les engazonnements et les plantations



Diverses tondeuses



Chargeur BOBCAT 190V

Avec godet malaxeur de béton

WIRTH

PAYSAGE

PISCINE

Ensemble,
imaginons vos aménagements extérieurs

8bis rue Jean-Louis Guiot
Z.I. Villé • 67220 Neuve-Église

03 88 57 32 28

contact@wirth-paysage.fr

Découvrez nos réalisations sur



www.wirth-paysage.fr



chaque
jardin
compte

